

# CATALOGUES

**SOLID  
DESIGN** SARL





# Bonjour,

## Vuba

### Exemple de cas:

Chez Vuba, nous avons complètement transformé notre boîte à échantillons pour 2025, en présentant un nouveau design qui reflète les mélanges passionnants que nous avons introduits, tout en ramenant d'anciens favoris ! Ces mélanges sont le résultat du traitement des agrégats dans notre installation d'agrégats ultramoderne.

Les nouvelles couleurs frappantes, avec un mélange de

Le marbre, le granit et le quartz font tous partie du système Vuba approuvé par le BBA. Chaque agrégat a été rigoureusement testé en termes de perméabilité et de résistance, ce qui garantit qu'il répond aux normes les plus strictes pour vos surfaces liées à la résine.

Avec deux échantillons de Vubamac à l'avant de la mallette, nous offrons une occasion unique de démontrer la profondeur du système. Avec la possibilité de faire fonctionner la mallette sous l'eau pour montrer sa perméabilité, il n'y a jamais eu de meilleur moment pour mettre la main sur une mallette d'échantillons Vuba flambant neuve !



# Sommaire

VUBA Echantillon

VUBA minéraux

VUBAMAC

VISION VUBA

Bordures et motifs

Pierre naturelle

VUBA

Influenceurs



**04**




**28**



**30**



**32**



**36**




**38**



**40**



**42**



**Mélanges:** Original Milano Marble.



# VUBA

## LE REVÊTEMENT RÉINVENTÉ



### Mélanges

- |                      |                            |                        |
|----------------------|----------------------------|------------------------|
| 1. Bondi Breeze      | 11. Bison Ranch            | 21. Augusta            |
| 2. St Ives           | 12. Canberra               | 22. St Kitts           |
| 3. Necker Island     | 13. Original Milano Marble | 23. Purple Rain        |
| 4. Cortina           | 14. Tallahassee            | 24. Original Manhattan |
| 5. Kilimanjaro       | 15. Canyon Stone           | 25. Ipanema Beach      |
| 6. Alaskan Tundra    | 16. Whernside              | 26. Matterhorn         |
| 7. Original Bastille | 17. Bavaria                | 27. Hudson Bay         |
| 8. Patagonia         | 18. Sagrada Familia        | 28. Vesuvian           |
| 9. Idaho             | 19. Poseidon               | 29. The Met            |
| 10. Santiago         | 20. Bellagio               | 30. NEW Palazzo        |



# Bondi Breeze


## Exemple de cas Vuba

Avec notre gamme exquise de mélanges de couleurs, y compris les chamois, les gris, les multicolores et bien d'autres, nous sommes certains que vous trouverez la nuance idéale pour votre surface Vuba dans notre collection d'échantillons. Si vous recherchez une couleur spécifique que vous ne voyez pas, n'hésitez pas à demander à votre installateur de créer un échantillon sur mesure. Vous pouvez également explorer encore plus d'options de couleurs sur notre site Web !



Ce mélange Vuba combine des tons ivoire et automne, offrant un aspect sophistiqué et naturel. Parfait pour les allées, les sentiers et les surfaces décoratives, il est à la fois durable et esthétique.

### MIX:




# St Ives



Le marbre Ivoire donne à la surface un aspect lisse et léger, tandis que le marbre Tortora ajoute des taches naturelles de couleur et de texture. L'effet global est équilibré et raffiné, avec un caractère naturel..

## MIX:




# Necker Island




Necker Island présente un mélange Vuba composé entièrement d'agrégats Tortora, présentant un aspect doux et naturel. Ce mélange permet d'obtenir une beauté raffinée et subtile.

## MIX:




# Cortina



Ce mélange présente une esthétique chaleureuse et naturelle, fabriquée à partir d'agréats de quartz d'automne. Il présente un mélange harmonieux de beige doux, d'ambre doré et de quartz blanc translucide.

## MIX:




# Kilimanjaro




Les agrégats Tortora apportent une douce teinte beige, tandis que le Quartz romain ajoute une touche subtile de chaleur. Ce mélange offre une esthétique naturelle et terreuse.

## MIX:






# Alaskan Tundra



Alaskan Tundra, un vrai classique de Vuba. Ces agrégats créent une esthétique harmonieuse et raffinée, ce qui en fait un excellent choix pour ajouter une élégance discrète à diverses surfaces extérieures.

## MIX:




**MIX:** Alaskan Tundra.






# Original Bastille




Un mélange audacieux de charbon de bois profond, d'ambre riche et de tons chauds de la terre. Ce mélange crée une surface robuste et dynamique à l'attrait intemporel, parfaite pour mettre en valeur les espaces extérieurs. **MIX:**




**Blend:** Original Bastille.

# Patagonia



Avec une riche combinaison de bruns dorés, de crèmes douces et d'accents charbonneux audacieux, ce mélange crée une surface visuellement dynamique. Le jeu des tons clairs et foncés ajoute de la texture et de la dimension.

**MIX:**




# Idaho




Idaho présente une fusion frappante de dorés chauds, de blancs crémeux et de bruns riches et terreux. Ce mélange crée une surface magnifiquement texturée, évoquant le charme des paysages naturels éclairés par le soleil.

**MIX:**







# Santiago



Ce mélange associe des bruns chauds, des noirs profonds et des blancs doux pour un aspect naturel et dynamique. Parfait pour une utilisation décorative et fonctionnelle, c'est un choix élégant qui nécessite peu d'entretien pour tous les espaces.




# Bison Ranch



Bison Ranch présente un mélange de bruns chauds, d'ambres dorés, de blancs crèmeux et de noirs audacieux, combinant Roman Quartz 2-5 et Irish Bronze 1-3 pour une finition naturelle et durable.



# Canberra



Canberra incarne la beauté naturelle des paysages australiens avec son mélange étonnant de bruns chauds, de beiges doux et de tons plus sombres.

MIX:



MIX: Canberra.






**Blend:** Original Milano Marble.

## Original Milano Marble



Le marbre Original Milano est un mélange d'agréats luxueux qui offre une combinaison étonnante d'élégance et de durabilité. Ce mélange de qualité supérieure présente des variations naturelles de tons clairs et foncés.

MIX:






# Tallahassee



Un mélange harmonieux de tons naturels de terre, avec des rouges clairs et foncés atténués, accentués par des touches d'ambre chaud. Ce mélange de couleurs est idéal pour créer un look à la fois rustique et raffiné.

**MIX:**

75% Rojo Alicante 2-5



25% Rojo Alicante 1-3

# Canyon Stone



Ce mélange d'agrégats audacieux et ardents réunit des rouges riches, des ors chauds, des blancs crèmeux et des nuances sombres pour un look vibrant et brûlé par le soleil.

**MIX:**

25% Fall Quartz 2-5



50% Rojo Alicante 2-5



25% Irish Bronze 1-3

# Whernside



Un riche mélange d'ambres dorés, de marrons profonds et de touches de charbon de bois, créant une esthétique naturellement chaleureuse. Le jeu des tons clairs et foncés ajoute de la profondeur et de la texture à tout espace.

MIX:




# Bavaria




Ce mélange bien équilibré de tons naturels se caractérise par une combinaison de gris doux, de bruns chauds et d'accents ambrés dorés pour une finition texturée visuellement attrayante..

MIX:





# Sagrada Familia



Un mélange chaleureux de dorés, de beiges et de bruns terreux avec des accents clairs pour plus de profondeur. Son mélange de granulats lisses et anguleux lui confère une texture parfaite pour les allées, les patios et les trottoirs.

MIX:

75% Coshel 2-5



25% Ivory Marble 1-3



MIX: Sagrada Familia.





# Poseidon



Ce mélange d'agrégats populaire présente une combinaison frappante de différentes nuances de gris, allant des teintes claires aux teintes plus foncées du granit. Il en résulte un aspect élégant et moderne qui s'harmonise avec n'importe quel espace.

MIX:

75% Paloma 2-5



25% Paloma 1-3




**Blend:** Poseidon.



# Bellagio




Ce mélange présente un contraste saisissant de gris anthracite profonds et de tons beiges chauds. Les agrégats plus foncés donnent de la profondeur et de la définition, tandis que les pierres plus claires ajoutent une chaleur subtile.



# Augusta




Ce mélange présente une riche combinaison de tons anthracite et brun terreux, rehaussés de subtiles mouchetures dorées et ambrées, ce qui donne une esthétique audacieuse et moderne.



# St Kitts




Ce mélange est une combinaison de bordeaux profond, de beige chaud et de gris discret. Ce mélange de tons peut être utilisé pour améliorer les espaces intérieurs et extérieurs.



# Purple Rain




Un mélange audacieux de violets profonds, de bruns riches et de gris froids, créant un contraste saisissant. Parfait pour ajouter une touche unique et vibrante aux allées, aux sentiers et aux zones décoratives.





# Original Manhattan



Un mélange élégant et moderne de gris foncés et clairs, accentué par des mèches de blanc. Cette composition donne un aspect net et contemporain, ce qui la rend idéale pour les allées, les sentiers et les espaces publics.

**MIX:**

75% Apollo 2-5



25% Apollo 1-3



**MIX:** Original Manhattan.

**BANDE:** Poseidon.






**MIX:** Ipanema Beach.  
**BANDE:** Black Granite.

# Ipanema Beach



Ipanema Beach combine les tons clairs et crémeux du marbre Ivory et la douce élégance du marbre Paloma. Ensemble, ils créent une surface lumineuse et sophistiquée qui met en valeur n'importe quel espace.






# Matterhorn




Ce mélange présente une combinaison de nuances telles que les gris clairs, le blanc, les gris foncés et de subtiles touches de brun. La combinaison de ces tons crée une finition visuellement attrayante et polyvalente.



# Hudson Bay




Ce mélange présente une combinaison élégante et terreuse de teintes claires et foncées, créant un attrait subtil et intemporel. Il s'agit d'un choix populaire pour les espaces extérieurs résidentiels et commerciaux.



# Vesuvian




Vesuvian est un mélange saisissant de charbon de bois profond, de gris fumé et de blanc cristallin. Son mélange de tons gris foncés et gris clairs offre une esthétique élégante et stylée tout en conservant sa résistance et sa longévité.



# The Met



Le Met présente un mélange sombre avec de subtiles mouchetures d'argent et de blanc. Les éléments sombres et clairs contrastent les uns avec les autres pour créer une finition haut de gamme fascinante.






# NEW Palazzo



Ce mélange associe les tons audacieux du marbre Nero aux nuances raffinées et plus claires du marbre Paloma. La fusion des pierres sombres et claires renforce la profondeur et la texture, créant une surface visuellement dynamique.




MIX: NEW Palazzo.



# MIXER

Voici 45 des 151 mélanges que nous proposons. Pour voir toutes les couleurs disponibles, visitez le site [www.vubasurfaces.com](http://www.vubasurfaces.com).



Conwy Castle




Husavik



Rockefeller



Svalbard




Beretta




Polestar



Vesuvian



Wimbledon




Benguela Cove



Palladium




Sydney Harbour




Notre Dame



Monticello




Arc de Triomphe



Kyoto Fall



Arctic Fjord




Mountain Spring



Casablanca







Duomo




Niagara Falls




Bora Bora




Joshua Tree




Yosemite



Cape Parry




Pont du Gard




Abbey Lodge




Amethyst Gold




Anchor Bay




Kingsweir



NEW Huka Falls



Shirebrook




Corsica



Vernazza




Iggle Farm




Canyon Stone



Banff Springs



Ellis Island




Da Vinci



Rio Grande



Merlot



Tokyo Blossom



Tuscan



# Vuba Minerals

## Usine de granulats de Goole

Au début de l'année 2024, Vuba a réalisé un investissement important de plus de 3 millions de livres sterling dans un site de traitement des agrégats à Goole. Cette décision stratégique a été motivée par le fait que l'industrie du Resin Bound au Royaume-Uni a longtemps été dominée par seulement trois fournisseurs, ce qui a limité notre capacité à offrir des prix avantageux et a limité nos options de couleur pour les clients. Pour rompre ce cycle et améliorer l'offre de Vuba, nous avons reconnu que l'innovation était essentielle.

et l'amélioration étaient essentielles. En investissant dans des capacités de traitement de pointe, nous souhaitons offrir à nos clients des produits de qualité supérieure à des prix compétitifs et, en fin de compte, redéfinir leurs attentes dans l'industrie des liants en résine. Nous sommes très enthousiastes quant à l'avenir et aux opportunités que cet investissement va nous apporter !



## Avantages



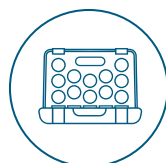
**Investir dans la qualité.** Améliorer la durabilité et les performances des produits.



**Contrôle total des matériaux.** Supervision de la production pour garantir la cohérence tout au long du processus.



**3 millions de livres sterling**  
d'investissement  
Renforcement des capacités d'innovation et de fabrication.



**Couleurs exclusives**  
Une grande variété d'agréats disponibles uniquement chez Vuba.



**Prix compétitifs**  
Granulats de qualité supérieure fabriqués à des prix leaders sur le marché.

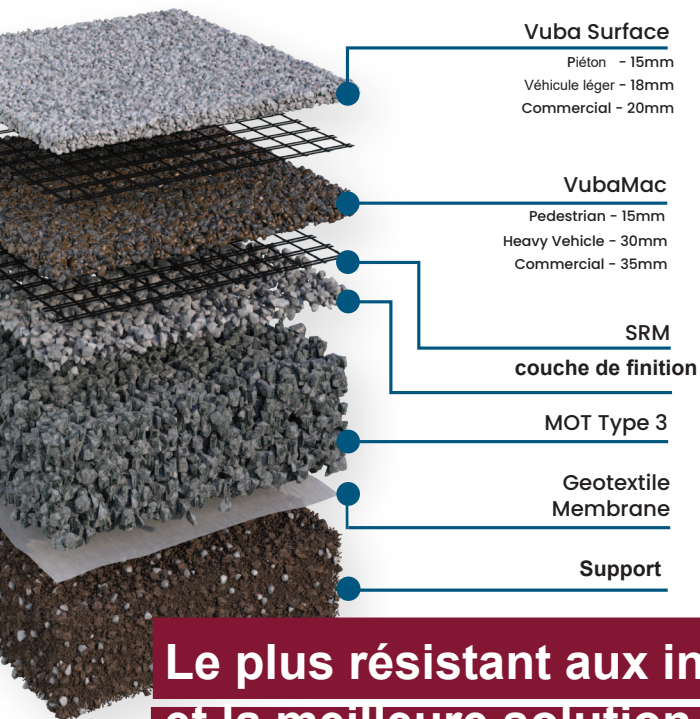


Notre investissement dans Goole nous a permis d'exercer un contrôle total sur la qualité de nos granulats et d'apporter des améliorations qui étaient auparavant impossibles. Ces changements, réclamés depuis longtemps par nos entrepreneurs, comprennent l'amélioration de la qualité du plastique utilisé pour nos sacs et la réduction de la teneur en poussière des sacs de granulats, deux éléments essentiels pour

offrir ainsi à nos clients nos différents granulats. Nous avons ainsi pu améliorer la qualité de nos produits tout en conservant des prix très compétitifs. Cette installation nous permet également de recevoir par bateau des livraisons d'agréats en vrac provenant du monde entier, qui sont ensuite traités et ensachés dans notre usine de Goole.

# Pourquoi VubaMac ?

## Système complet VubaMac



**Le plus résistant aux inondations  
et la meilleure solution au monde**

The Flood Innovation Centre

## VubaMac

### Liée à la résine de Vuba

VubaMac est une base flexible et autoportante, très résistante et respectueuse de l'environnement, conçue pour la mise en œuvre de la couche de finition VUBA Top Coat., VubaMac forme une sous-couche monolithique très perméable, résistante avec un séchage rapide pouvant réduire le temps d'intervention pour la pose de votre moquette de marbre, créant ainsi la toute première surface en résine liée entièrement fonctionnelle.

Chez Vuba, nous avons pleinement confiance en nos produits. Si une fissure apparaît dans votre allée recouverte de VubaMac et Vuba au cours des cinq premières années, nous la réparerons gratuitement. La garantie VubaMac 5 ans sans fissures est la première du genre dans le secteur des revêtements en résine liée, offrant une protection totale contre les fissures. Cette garantie, leader dans le secteur, témoigne de notre engagement indéfectible en faveur de la qualité, de la durabilité et de l'innovation, garantissant des surfaces durables et impeccables pour les années à venir..



### Bénéfices



Perméable



Agrégat de déchets recyclés



Réduction des frais d'évacuations



Facilité d'application et perturbation minimale



Longévité





## Installation en 1 jour et perturbations minimales !

**VubaMac présente une solution révolutionnaire pour les projets de revêtement à base de résine, offrant l'avantage remarquable de permettre la réalisation des installations en une seule journée suivant le nombre de mètre carré**

VubaMac offre une solution à ce problème en réduisant au minimum les travaux de terrassement. En tant qu'option de revêtement nécessitant moins de travaux d'excavation, VubaMac élimine les inconvénients associés aux méthodes traditionnelles, telles que la pose d'asphalte chaud ou de béton humide. Avec VubaMac, il n'est pas nécessaire d'utiliser des machines lourdes ou de procéder à des excavations perturbatrices, ce qui permet un processus d'installation plus propre et plus efficace. En optant pour VubaMac, les clients peuvent profiter de la commodité d'une installation propre et sans tracas, sans sacrifier la qualité ou la durabilité de leur surface finie. En fonction des conditions météorologiques et de la taille, VubaMac et le revêtement peuvent être posés en une seule journée ! Contactez un installateur agréé Vuba pour obtenir des indications sur les délais.

Ce délai d'exécution rapide est très différent des méthodes traditionnelles telles que l'asphalte ou le béton, qui nécessitent de longues périodes de séchage. Alors que le tarmac et le béton peuvent prendre jusqu'à 1 à 2 semaines avant de pouvoir poser la surface Vuba, VubaMac accélère considérablement le processus, car vous pouvez le recouvrir en 2 à 4 heures. Les projets peuvent être réalisés efficacement en une seule journée, ce qui réduit au minimum les temps d'arrêt et les perturbations pour les propriétaires ou les entreprises. Cela signifie moins de temps passé sans pouvoir utiliser les allées ou autres zones en cours de revêtement. Avec VubaMac, vous pouvez obtenir des résultats époustouffants en un temps record, en vous assurant que vos projets sont réalisés efficacement, sans compromettre la qualité ou la durabilité.



**Vous n'arrivez pas à vous décider ?  
Découvrez la magie de la  
technologie Vusion !**



“

**Le meilleur outil pour vendre une solution VUBA  
est de montrer au client ce qui peut être fait  
Vusion permet aux clients de se projeter sur les  
différentes possibilités de couleurs....**

”

– George Child, New Look Surfacing







*Sagrada Família*



*Ipanema Beach*







Alaskan Tundra



Camberra











## Bordures, motifs et associations de couleurs

Resin Bound peut être utilisé pour créer des designs uniques à l'aide de motifs, de bordures et d'associations de couleurs pour une allée ou un espace de vie extérieur sur mesure. Assortissez les couleurs et la personnalité de votre maison avec une association de couleurs de votre choix.



Blend: Po  
don & Svalbard  
e



Intérieur: Catalina  
Extérieur: Original Manhattan




**Rockefeller &  
Alaskan Tundra**



**Beretta &  
Alaskan Tundra**



**New Manhattan, Lerins  
& New Huka Falls**





## Pierre naturelle

Le liant pour tapis en pierre naturelle est un liant époxy de 2 kg, spécialement conçu pour les applications intérieures de tapis en pierre. Il offre une résistance supérieure aux UV, ralentissant considérablement le processus de jaunissement généralement associé à l'époxy.











## VubaRend

Le liant universel Vubarend de Vuba est la solution idéale pour réaliser des surfaces verticales en agrégats, telles que les murs de jardin et les marches. Facile à appliquer et résistant aux intempéries, il assure une adhérence solide et durable pour une finition professionnelle qui embellit votre espace extérieur.











# Célébrons les collaborations de Vuba avec des célébrités et des influenceurs

Au cours de l'année écoulée, nous avons promu Resin Bound comme l'avenir des revêtements de sol. Chez Vuba, nous apprécions nos collaborations avec des célébrités et des influenceurs et sommes fiers de travailler avec des personnes capables de toucher un large public.

## Follow **Vuba**



**340k+**  
Followers



**445k+**  
Followers



**153k+**  
Followers



**190k+**  
Subscribers



**Blend:** Black Granite

**Influencer:** Mark Wright





**Blend:** Bilsdon Park

**Influencers:** The Bowens



**Blend:** New Palazzo

**Influencer:** Olly Murs



**Blend:** Sagrada Familia

**Influencers:** The Kleins

# Resin Bound Surfacing

## Guide d'entretien et de nettoyage - Entretien immédiat



### Temps de séchage

Ne marchez pas sur votre nouvelle surface en résine liée pendant 24 à 48 heures et ne roulez pas dessus pendant 48 à 72 heures après l'installation. Ces délais dépendent de la température et nous vous recommandons de toujours suivre les conseils de l'installateur pour connaître les délais exacts.



### Pas de fuites/gouttes

Assurez-vous qu'il n'y a pas de fuites/gouttes sur la résine en cours de durcissement, car un excès d'humidité affaiblira considérablement et décolorera les surfaces liées à la résine pendant la période de durcissement. Des gouttes/fuites continues provoquent une érosion à long terme et dégradent la surface.



### Empreintes

Veillez à ce que ni les personnes ni les animaux ne marchent sur la surface en résine liée. Les empreintes ne peuvent pas être effacées ! Des dispositifs peuvent être utilisés pour dissuader les animaux, et nous recommandons d'utiliser du ruban adhésif ou des barrières autour du périmètre.



**Roues statiques/petits rayons de braquage** La pression exercée par un braquage statique peut déloger les agrégats de surface. Une fois la matrice brisée, la surface s'affaiblit et se détache. Il est très important de ne pas braquer les roues des véhicules lorsqu'ils sont à l'arrêt ou roulent lentement, et d'éliminer les petits rayons de braquage dans la conception des allées.



### Dommages dus aux chocs/charges ponctuelles élevées

**Veillez à ne pas** laisser tomber d'équipements lourds sur l'allée, tels que des bennes. Sachez également que les bennes peuvent souvent laisser des traces de rouille sur votre allée, que vous ne pourrez peut-être pas nettoyer. Les crics peuvent enfoncer la surface du revêtement en résine et doivent être placés sur une planche de bois afin de répartir la charge.



### Produits chimiques et taches

Idéalement, l'essence, les solvants, etc. ne devraient pas entrer en contact avec les revêtements en résine. En cas de déversement, diluer et nettoyer immédiatement. Les solvants et certains produits chimiques dégradent le liant à base de résine, ce qui entraîne le détachement des pierres au fil du temps.



### Décoloration

Comme toutes les surfaces pavées, Resin Bound se décolore s'il est recouvert pendant une longue période par un objet en contact étroit. La décoloration est due à la lixiviation et au manque d'exposition à l'air/à la lumière du soleil. Un exemple serait un pot de fleur à fond plat ou une boîte de rangement. Utilisez des pots de fleurs surélevés et ne stockez pas d'objets tels que des boîtes de rangement



### Rajeunir votre surface

Un excellent moyen de prolonger la durée de vie de votre allée consiste à sceller la surface après un nettoyage en profondeur. Cela peut être fait à l'aide d'un scellant à base de résine polyuréthane UV diluée. Contactez votre installateur pour plus d'informations. Le moment idéal pour effectuer cette amélioration est 2 à 4 ans après l'installation de la surface en résine.



# Conseils de nettoyage



## Pratiques.de.nettoyage

Il est recommandé de nettoyer régulièrement votre surface en résine liée. Pour les couleurs plus claires, il est encore plus important d'effectuer un nettoyage régulier.

Les surfaces en résine liée peuvent être nettoyées à haute pression. Il est recommandé de maintenir la lance à un angle de 90 degrés et à au moins 300 mm de la surface. Un nettoyage trop rapproché peut provoquer le délogement des agrégats



## Huile, saleté et détrit

L'huile peut facilement pénétrer dans les matériaux de revêtement durs (en particulier le carburant ou l'huile lubrifiante), mais elle ne devrait pas tacher si les éclaboussures sont rapidement éliminées à l'aide d'un matériau absorbant. Si la tache persiste, il convient d'utiliser un dégraissant émulsifiant.

Évitez tout contact prolongé avec des solvants. Si vous ne parvenez pas à éliminer la tache, contactez Vuba pour obtenir des conseils.



## Mauvaises herbes, mousse et lichen

Une membrane perméable doit être placée sous la base afin d'empêcher la croissance de mauvaises herbes sous la surface. En l'absence de membrane, les mauvaises herbes pousseront à travers le revêtement en résine liée, que la surface en résine ne pourra empêcher. Il est également possible que des mauvaises herbes poussent à la surface du revêtement en résine liée, mais elles peuvent être facilement éliminées à l'aide d'un jet d'eau. Les végétaux tels que la mousse, le lichen et les algues peuvent proliférer sur les surfaces dures situées dans des zones très ombragées ou sous les arbres. Si de tels végétaux apparaissent, la zone doit être traitée avec le produit approprié, conformément aux instructions du fabricant.



## Fruits, baies et feuilles

Les fruits et les feuilles peuvent tacher tous les types de revêtements de sol. Il convient donc de les nettoyer soigneusement avant qu'ils ne commencent à s'infiltrer dans le revêtement en résine.

Pour les zones sales, nous recommandons un mélange d'hypochlorite de sodium liquide (NaClO), disponible chez les fournisseurs de produits d'entretien pour piscines, et d'un shampoing non oxydant (par exemple, un shampoing pour bébés).



## Rouille et traces de pneus

La rouille peut provenir de deux sources. En général, elle est causée par le lessivage des barbecues, des paniers à fleurs et d'autres objets métalliques de jardin. Il faut veiller à ce que ceux-ci ne lessivent pas la surface en résine.

Les agrégats naturels présents dans les résines liées peuvent contenir de la pyrite qui, exposée à la pluie et à la rosée, peut commencer à rouiller. Malheureusement, il s'agit là d'un aspect des revêtements en résine liée qui, bien que très rare, peut se produire naturellement.

Les deux causes de rouille peuvent être nettoyées à l'aide d'un produit anti-rouille non acide. Veuillez suivre les instructions du fabricant pour plus d'informations.

Les traces de pneus peuvent généralement être éliminées par nettoyage à la vapeur ou en frottant la zone avec un détergent et de l'eau chaude.



Solid Design CM Sàrl

Avenue des Toises 2

1005 LAUSANNE

+41 783 15 88 44

Mail: [commercial@my-solid-design.ch](mailto:commercial@my-solid-design.ch)

Site Web : [www.my-solid-design.ch](http://www.my-solid-design.ch)

Numéro au registre du commerce : CH-550.1.201.222-7

IDE/TVA : CHE-373.303.337

